

The logo for elecnor, featuring a stylized orange wave above the company name in white lowercase letters.

elecnor

Resultados do exercício de

2019

Aviso legal

As informações contidas nesta apresentação de resultados foram elaboradas pela Elecnor, S.A. (doravante, a “Sociedade” ou “Elecnor”) e incluem dados financeiros extraídos das contas anuais da Sociedade e de seu Grupo do exercício encerrado em 31 de dezembro de 2019, auditadas pela KPMG Auditores, S.L., bem como declarações relativas a previsões futuras.

As informações e as declarações sobre previsões futuras da Elecnor não constituem fatos. São baseadas em suposições e estão sujeitas a riscos e incertezas, muitas das quais difíceis de prever e geralmente fora do controle da Elecnor. Assim, os acionistas e investidores ficam avisados de que esses riscos podem causar resultados e desenvolvimentos reais significativamente diferentes, em termos materiais, daqueles expressos, implícitos ou projetados em informações e previsões futuras.

Com exceção dos dados financeiros mencionados, as informações e quaisquer opiniões e declarações contidas neste documento não foram verificadas por terceiros independentes e, portanto, não há nenhuma garantia implícita nem explícita sobre a imparcialidade, a precisão, a integridade ou a correção das informações ou das opiniões e declarações aqui expressas.

Este documento não constitui uma oferta ou convite para adquirir ou subscrever ações, de acordo com as disposições do Decreto Real Legislativo Espanhol 4/2015, de 23 de outubro, que aprova o texto revisado do Mercado de Valores e em sua normativa de desenvolvimento. Além disso, este documento não é uma oferta de compra, venda ou troca, nem um pedido de oferta de compra, venda ou troca de títulos, nem um pedido de voto ou aprovação em nenhum tipo de jurisdição.

Destaques do exercício de 2019

Lucro líquido consolidado

126,4

milhões de euros



+54%

Ebitda

387

milhões de euros

+52,3%

Ebitda líquido de operações societárias

265

milhões de euros

+6,8%

Dívida corporativa líquida

136

milhões de euros

-33,5%

Dívida corporativa total

494

milhões de euros

-13,4%

Vendas consolidadas

2.454

milhões de euros



+9%

Internacionalização



52%

das vendas no mercado exterior



75%

do portfólio no mercado exterior

De acordo com a recomendação da CNMV, os números comparativos correspondentes a 2018 foram rerepresentados nas Contas Anuais Consolidadas do exercício de 2019 com o objetivo refletir retroativamente os efeitos que teriam se os ativos e os passivos do subgrupo Celeo Redes tivessem sido incluídos pelo método da participação desde o primeiro contrato com a APG.

Dados relevantes

Balanço

Ativo

2,979

bilhões de euros

+15,5%

Patrimônio líquido

738

milhões de euros

+30,4%

Demonstração do fluxo de caixa

Atividades operacionais

231

milhões de euros

Atividades de investimento

-79

milhões de euros

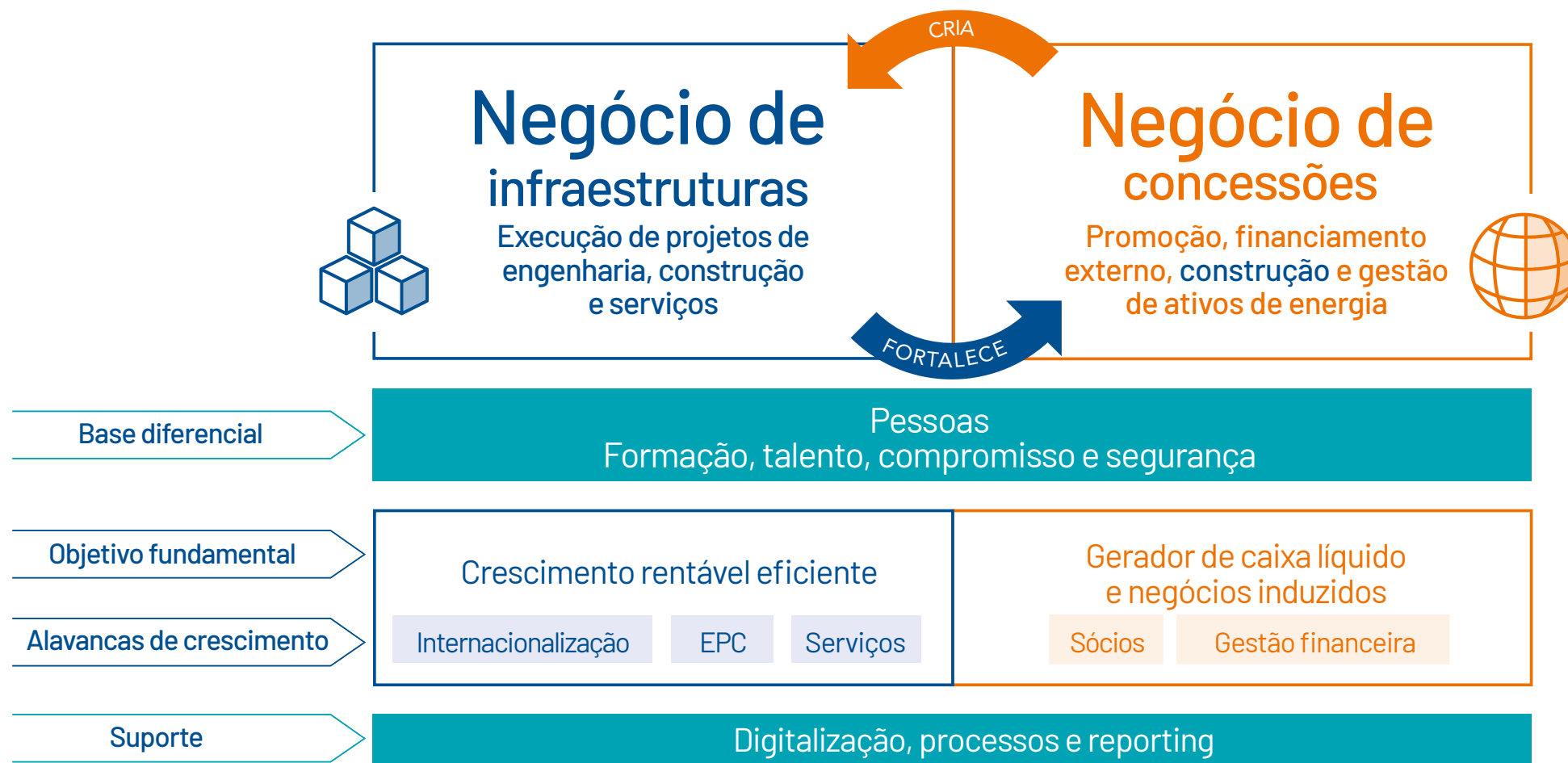
Atividades de financiamento

-120

milhões de euros

Modelo de negócio

GERAÇÃO DE VALOR PARA O ACIONISTA E SUSTENTABILIDADE



Resumo

07

Evolução dos principais dados econômico-financeiros

21

Remuneração dos acionistas

24

Principais operações corporativas

27

Principais operações financeiras

30

Projetos de destaque no período

39

Assim é a Elecnor

Evolução dos principais dados econômico-financeiros



O lucro líquido aumentou em 126,4 milhões de euros após crescimento de 54%



Infraestruturas

- O lucro foi de **67 milhões** de euros, um aumento de **2,2%**
- O volume de negócios chega aos **2,279 bilhões** de euros, um aumento de **8,8%**
- O ebitda foi de **176,7 milhões** de euros, um aumento de **3,1%**

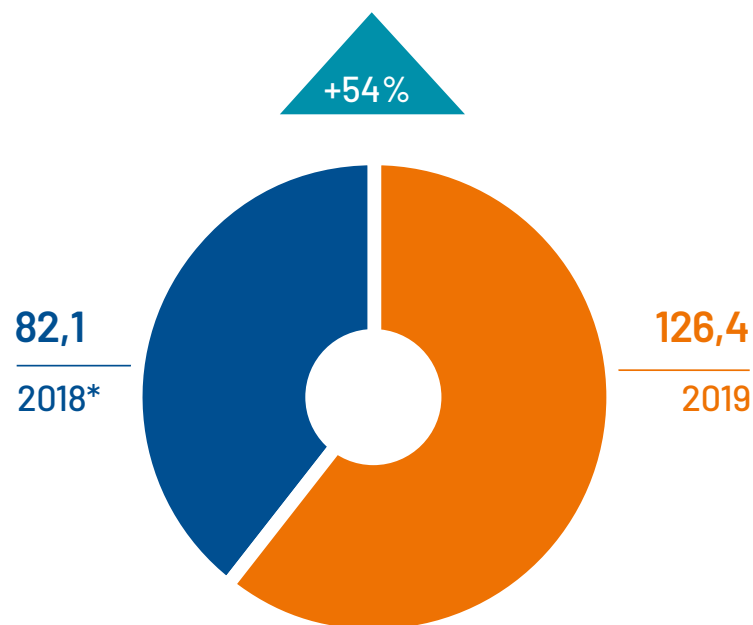


Concessões

- O lucro aumentou em **44,4%**, chegando a **36,7 milhões** de euros
- O volume de negócios superou os **190 milhões** de euros, um aumento de **20,3%**
- O ebitda aumentou para **144,7 milhões** de euros, um aumento de **26%**

Lucro líquido

Em milhões de euros




* Reapresentado conforme definição da página 2

Crescimento sustentável e orgânico dos negócios

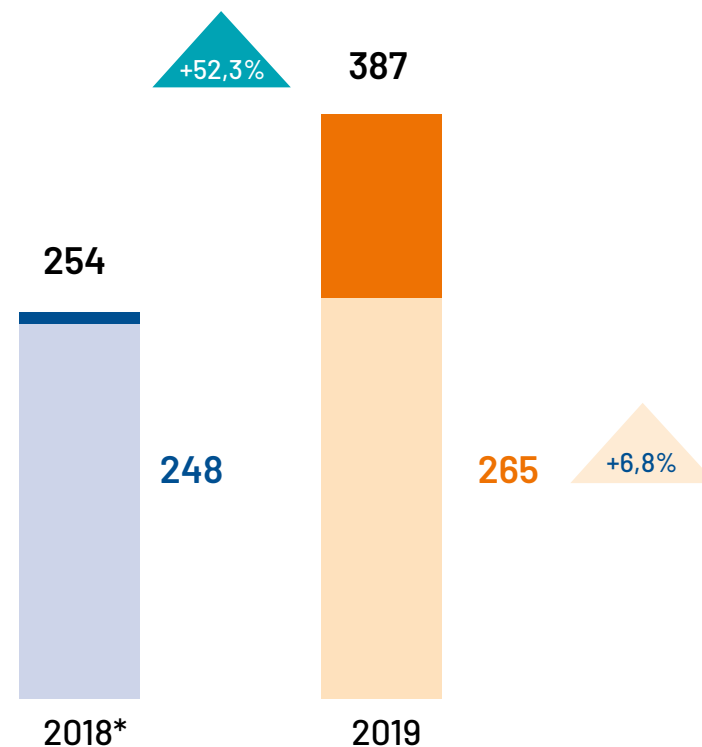
Encerramento da parceria com a APG

O ebitda chegou a 387 milhões de euros, representando um aumento de 52,3%



Ebitda

Em milhões de euros



■ Ebitda líquido de operações societárias

* Reapresentado conforme definição da página 2

0 volume de vendas superou os 2,454 bilhões de euros



Infraestruturas

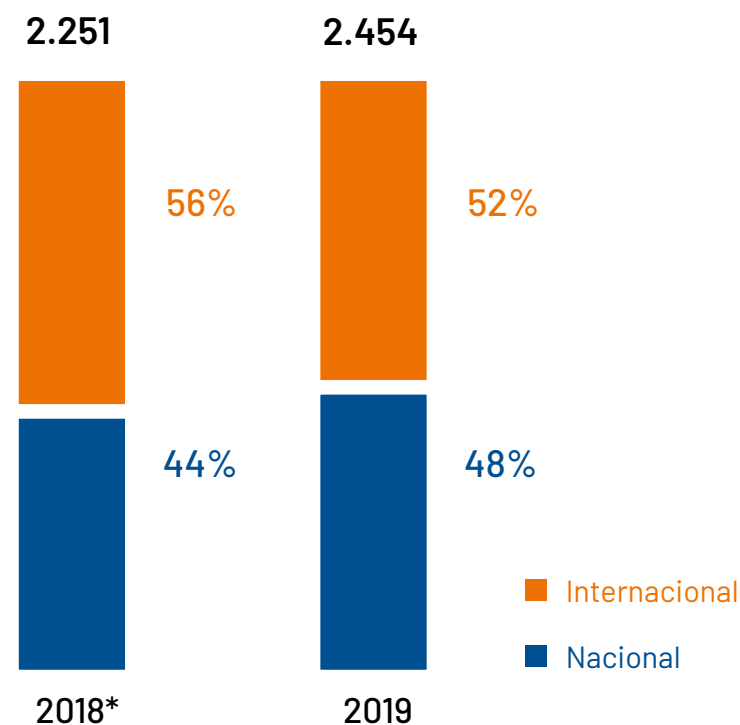
- Posição de liderança no **mercado nacional** principalmente nas atividades de eletricidade e telecomunicações.
- Avanço em renováveis no **mercado internacional**.
- Resultado positivo nos projetos de construção de transmissão no **Brasil**.
- Crescimento das operações na **África**.
- Aumento da atividade elétrica nos **Estados Unidos**.
- Na Europa, as telecomunicações e eletricidade crescem no **Reino Unido**, e foi assinado um contrato ferroviário na **Lituânia**.
- Assinatura de contrato de projeto de transmissão e fornecimento de água eficientes em **Omã**.

Concessões

- Aumento da produção elétrica dos parques eólicos da **Espanha, Brasil e Canadá**.
- Receitas provenientes das usinas termosolares na **Espanha**, que no exercício anterior se consolidaram pelo método de participação.

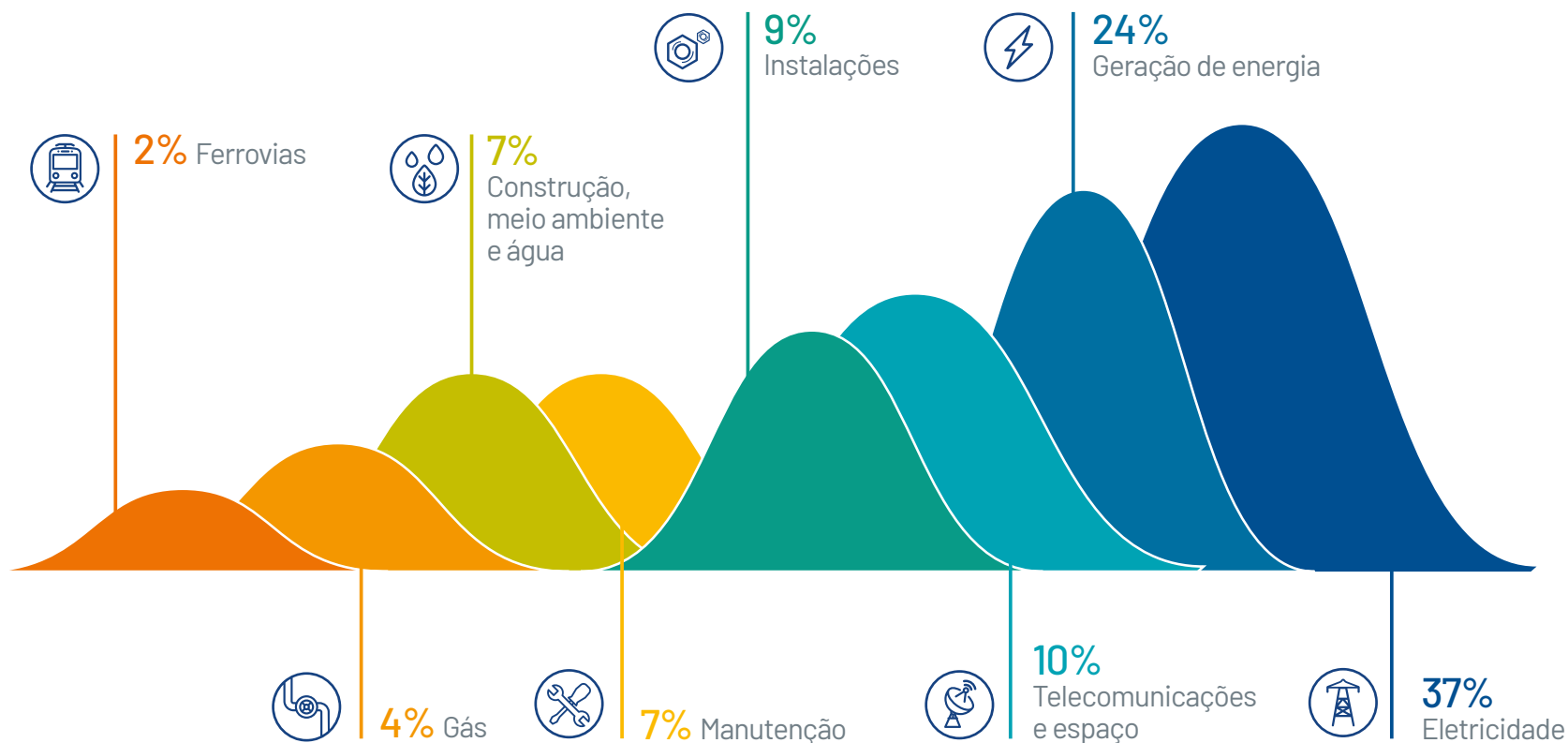
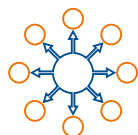
Vendas por mercados

Em milhões de euros




* Reapresentado conforme definição da página 2

A diversificação das atividades como eixo estratégico para oferecer um serviço global



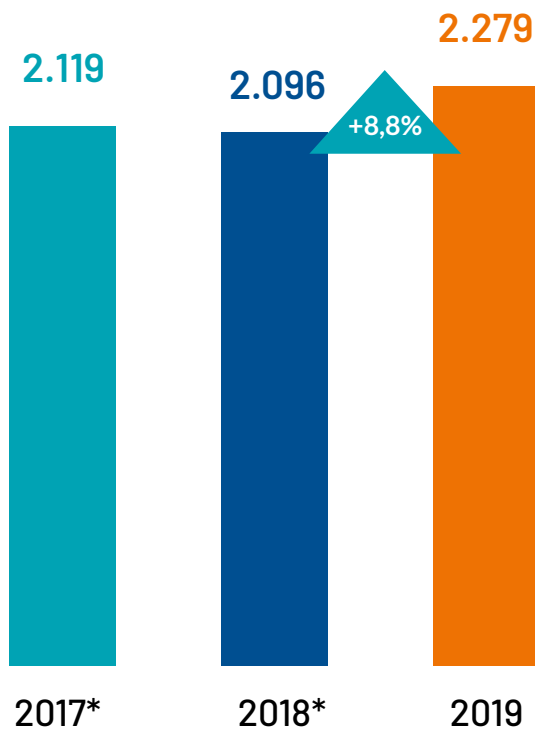
Vendas por áreas geográficas



Negócio de infraestruturas

Vendas

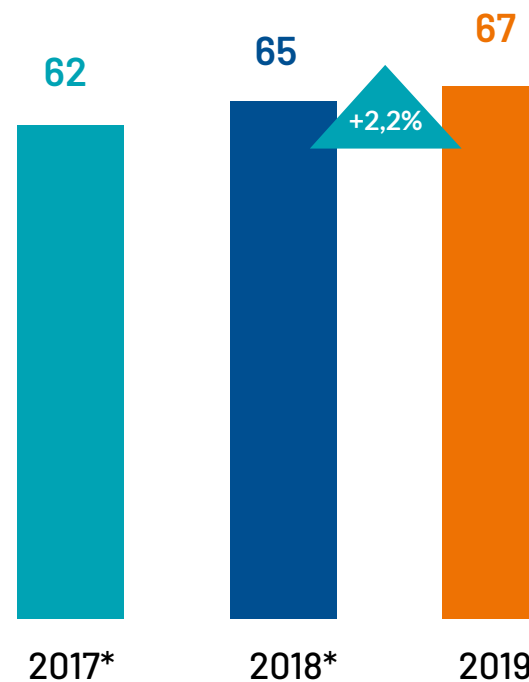
Em milhões de euros



* Reapresentado conforme definição da página 2

BDI

Em milhões de euros

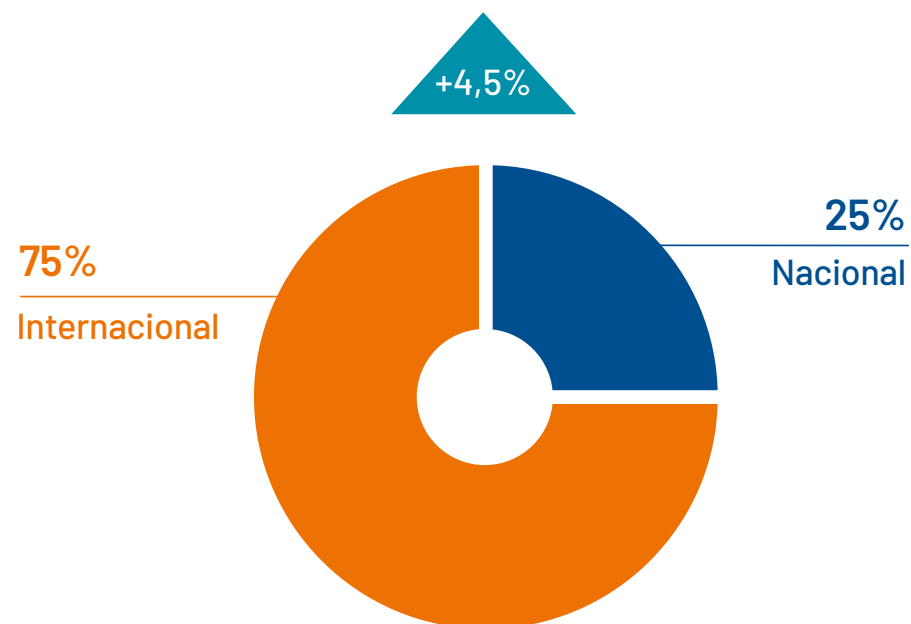


* Reapresentado conforme definição da página 2

O portfólio de contratos pendentes de execução aumenta em 2,223 bilhões de euros



Portfólio de contratos



Negócio de concessões. Ativos

Por atividades

21% Solar

195 MW de energia solar fotovoltaica
150 MW de energia termosolar

18% Eólico

1.349 MW de capacidade eólica instalada

6% Gasodutos

170 km

55% Redes

5.740 km de linhas

4.447
milhões de euros

70%
em operação

30%
em construção

Essas informações incluem os dados de todos os projetos em que o Grupo participa, independentemente do método de integração nas contas anuais consolidadas.

Por áreas geográficas

22% Espanha

10% América do Norte e Central

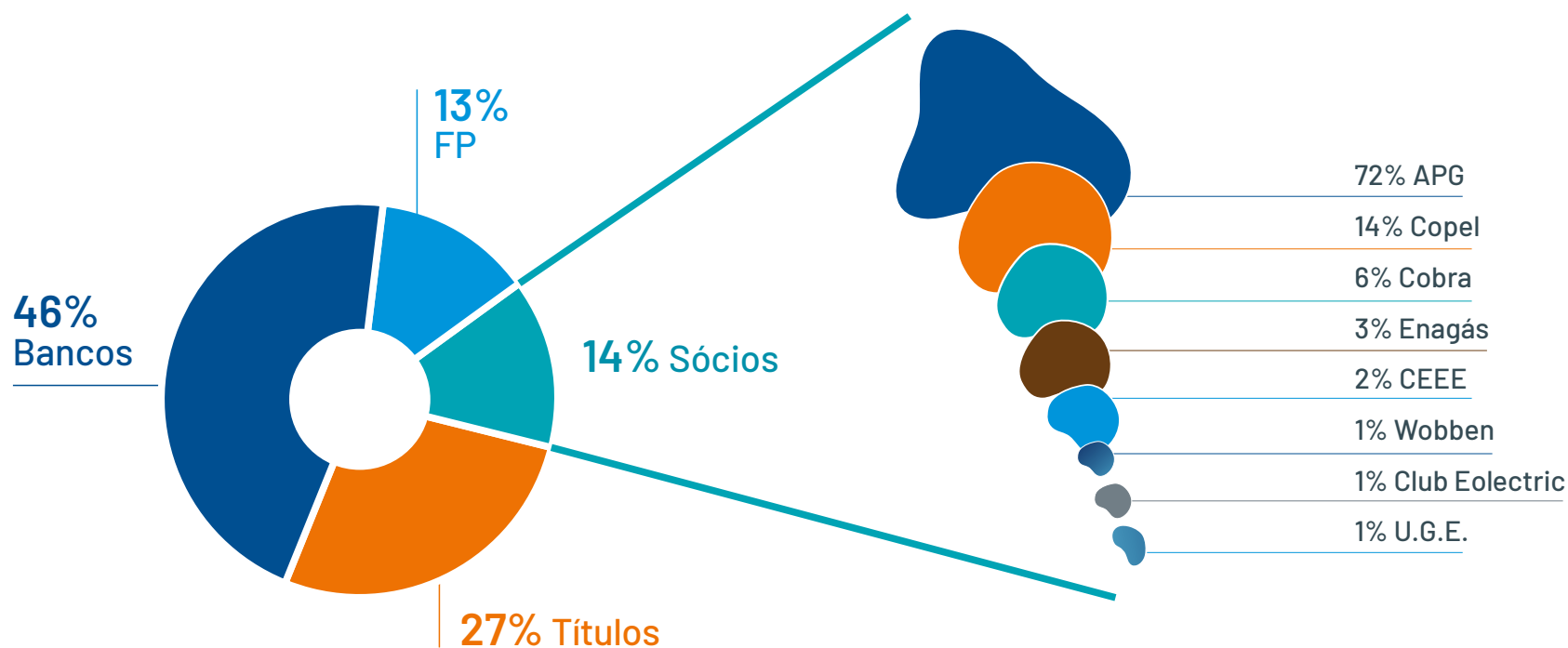
68% América do Sul

Por sociedades

18% Enerfín

82% Celeo

Negócio de concessões. Origem dos fundos



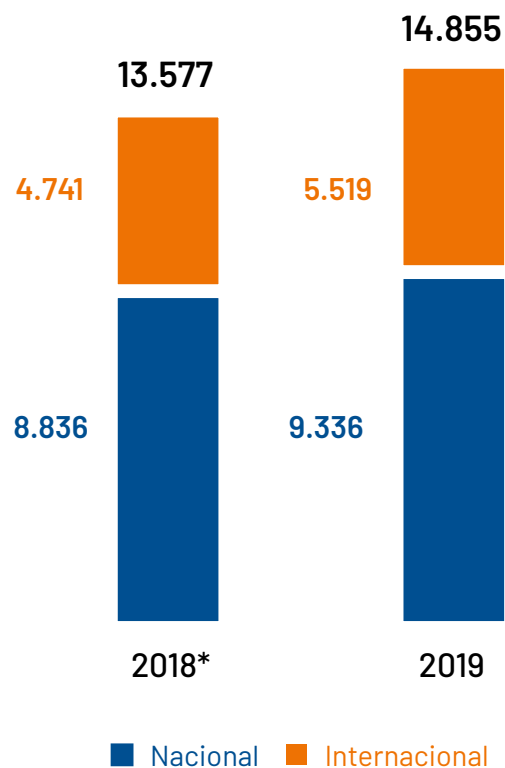
Uma equipe com cerca de 15 mil pessoas

As pessoas constituem o principal ativo da Elecnor, que fundamenta sua estratégia em valores, como o talento, a transparência e o trabalho em equipe em condições de máxima segurança.

Em 2019, foram gerados empregos até atingirmos um crescimento de **9,4%**.

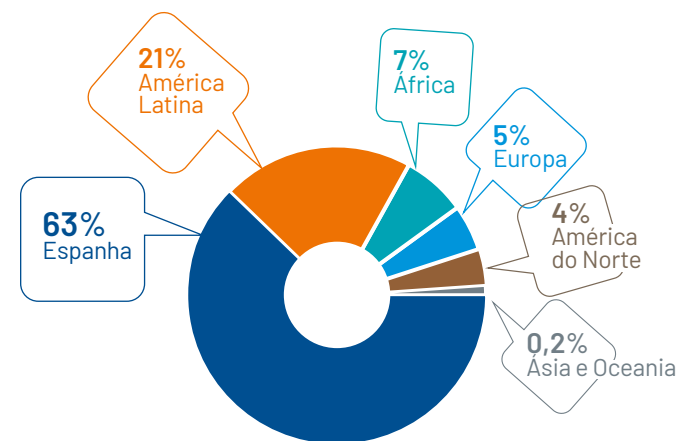
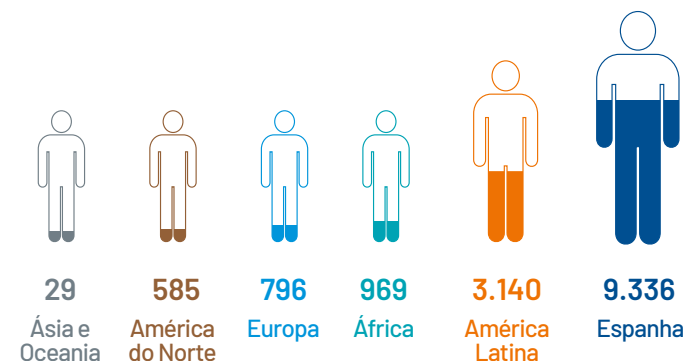


Folha de pagamento por mercados

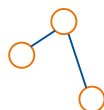


* Reapresentado conforme definição da página 2

Folha de pagamento por área geográfica



A dívida corporativa líquida foi reduzida em 33,5%



Essa redução ocorre pela evolução positiva dos negócios do Grupo em termos de geração de caixa devido às suas atividades operacionais.

Dívida financeira líquida

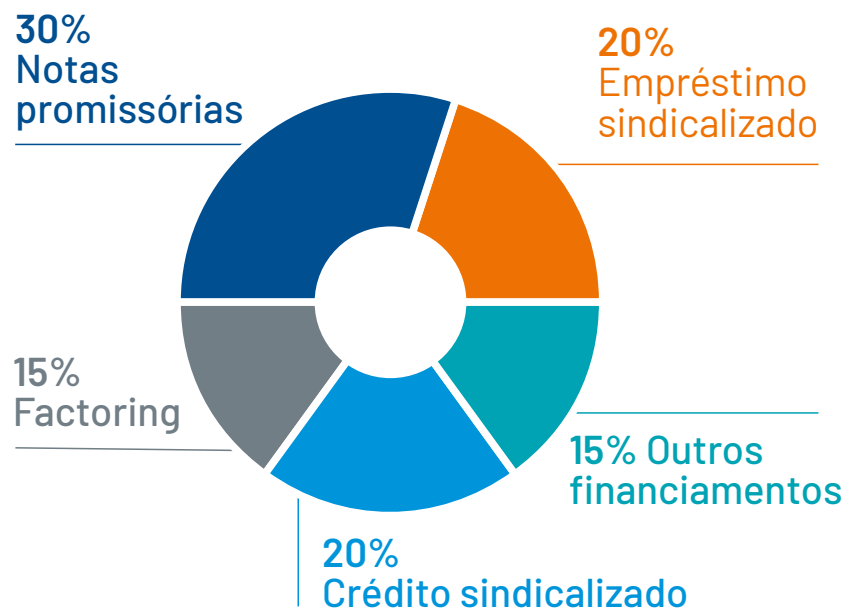
Em milhões de euros

	2018*	2019	
Dívida financeira corporativa líquida	204	136	-33,5%
Taxa Dívida/Ebitda com recurso + Div projetos	0,95	0,92	
Dívida financeira total líquida	570	494	-13,4%
Taxa Dívida financeira total líquida/Ebitda líquido de operações societárias	2,29	1,86	

* Reapresentado conforme definição da página 2

Financiamento

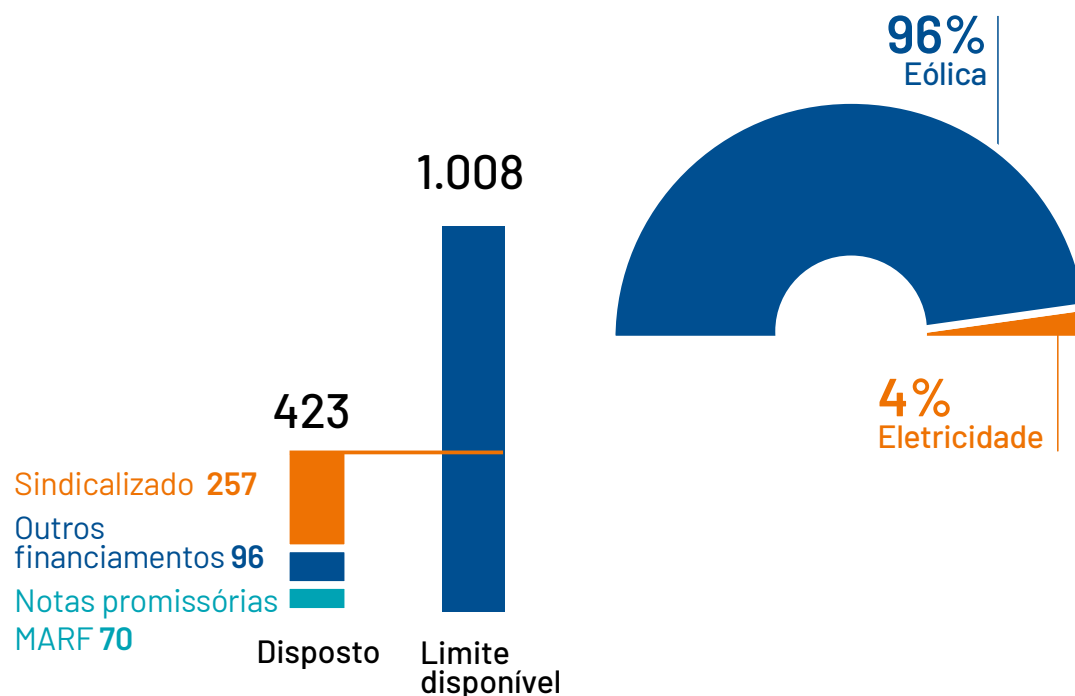
Limite disponível de financiamento corporativo
1.008 milhões de euros



Total de caixa
336
milhões de euros

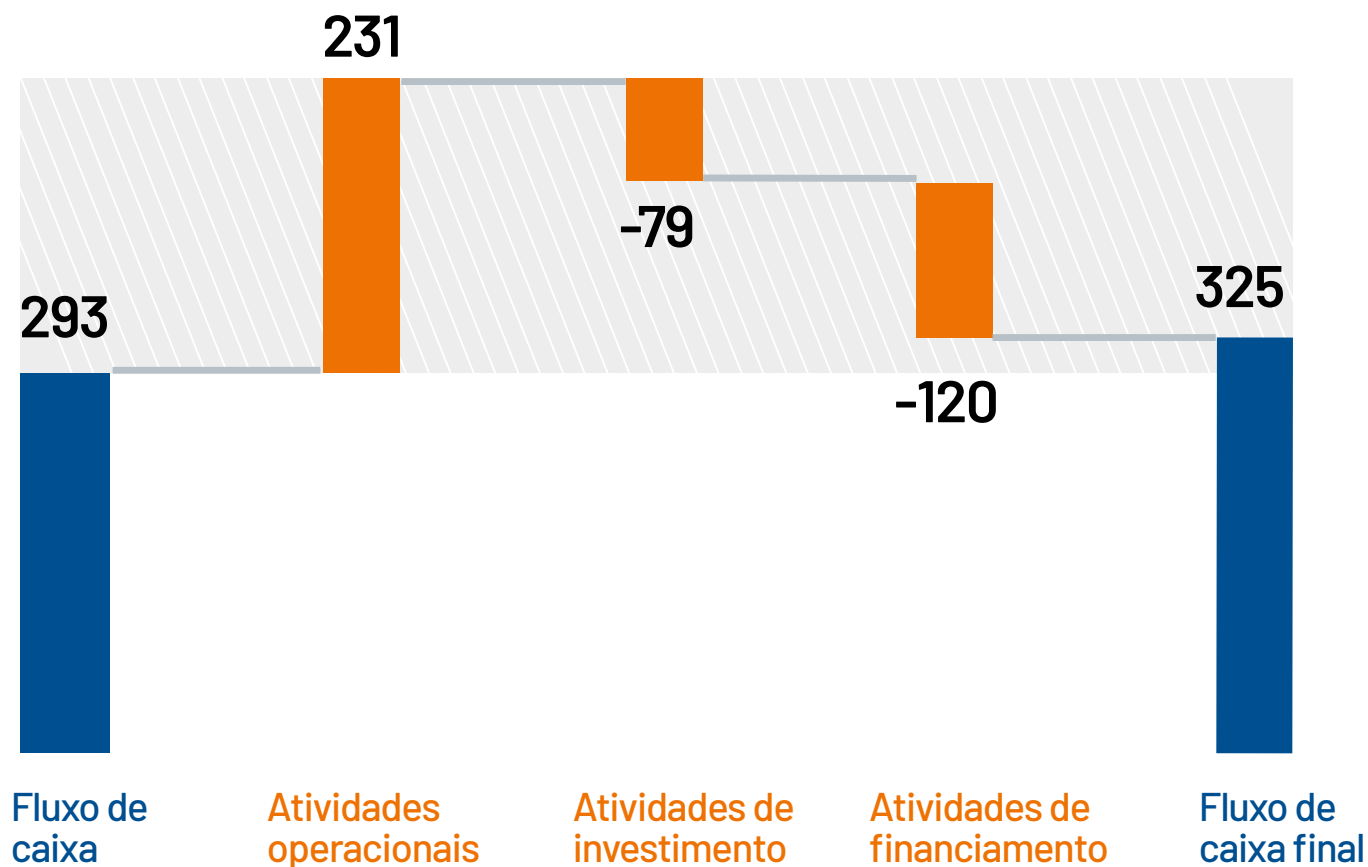
Caixa livre à disposição
287
milhões de euros

Project Finance
407 milhões de euros

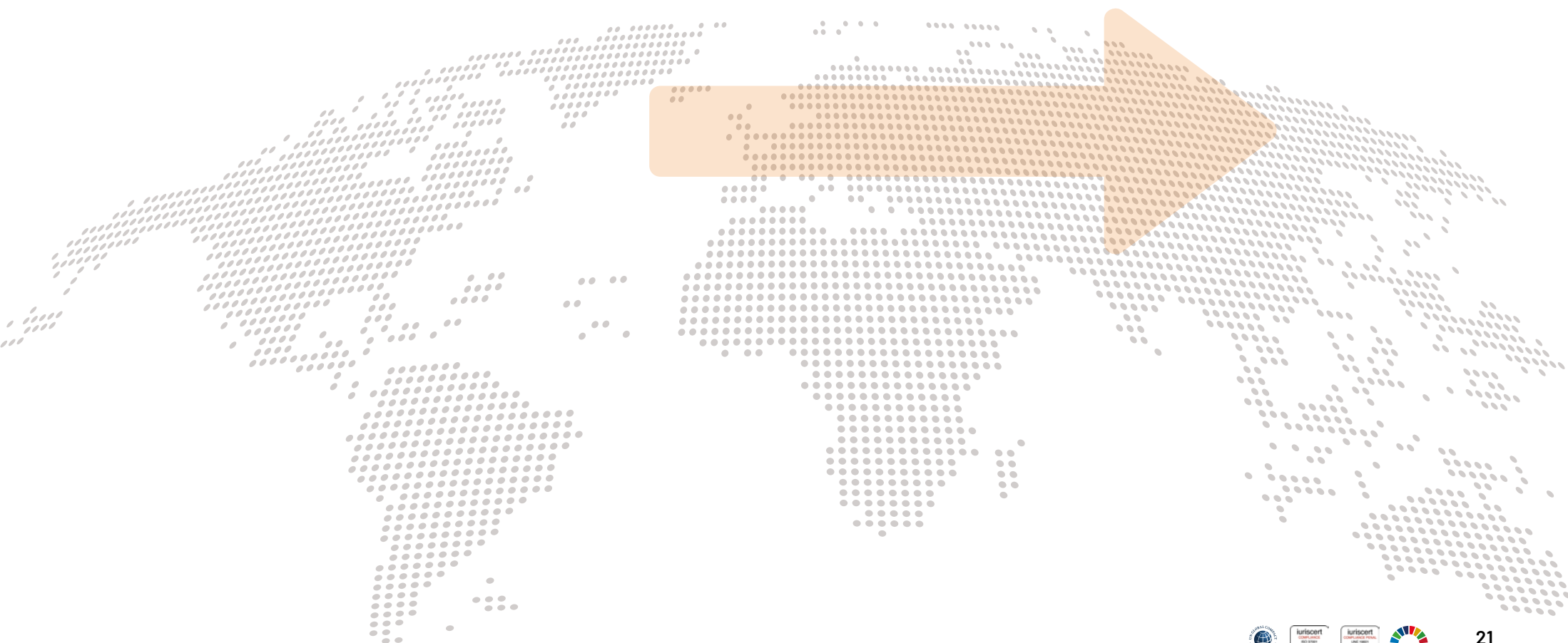


Demonstração do fluxo de caixa

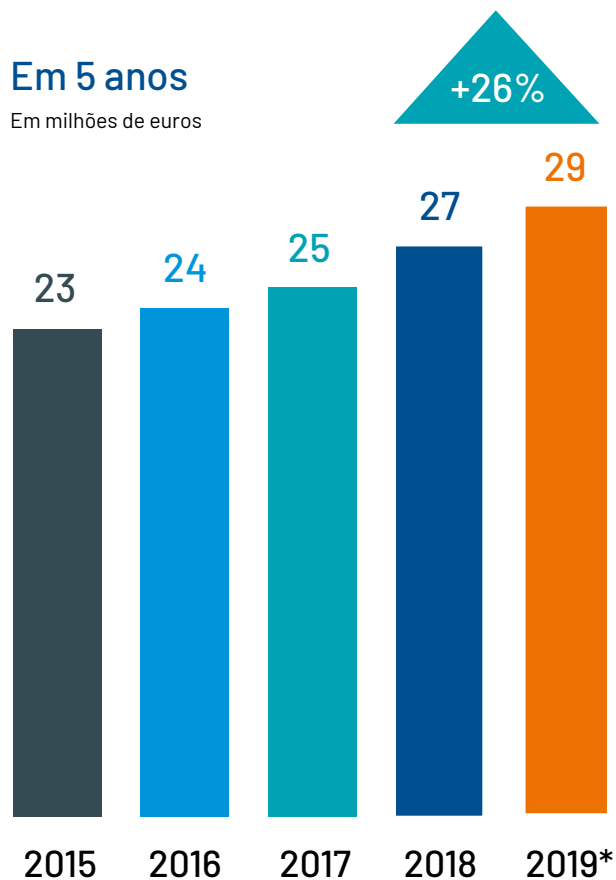
Em milhões de euros



Remuneração dos acionistas



Dividendo distribuído



TACC
5,7%

Dividendo acumulado

127
milhões de euros

Média

25
milhões de euros

Pay-out 2019

22,85%

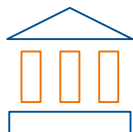
Dividendos distribuídos sempre em dinheiro

* Aplicação do resultado de 2019 incluída no histórico formulado pelo Conselho de Administração e aguarda aprovação da Assembleia Geral de Acionistas

Evolução no mercado

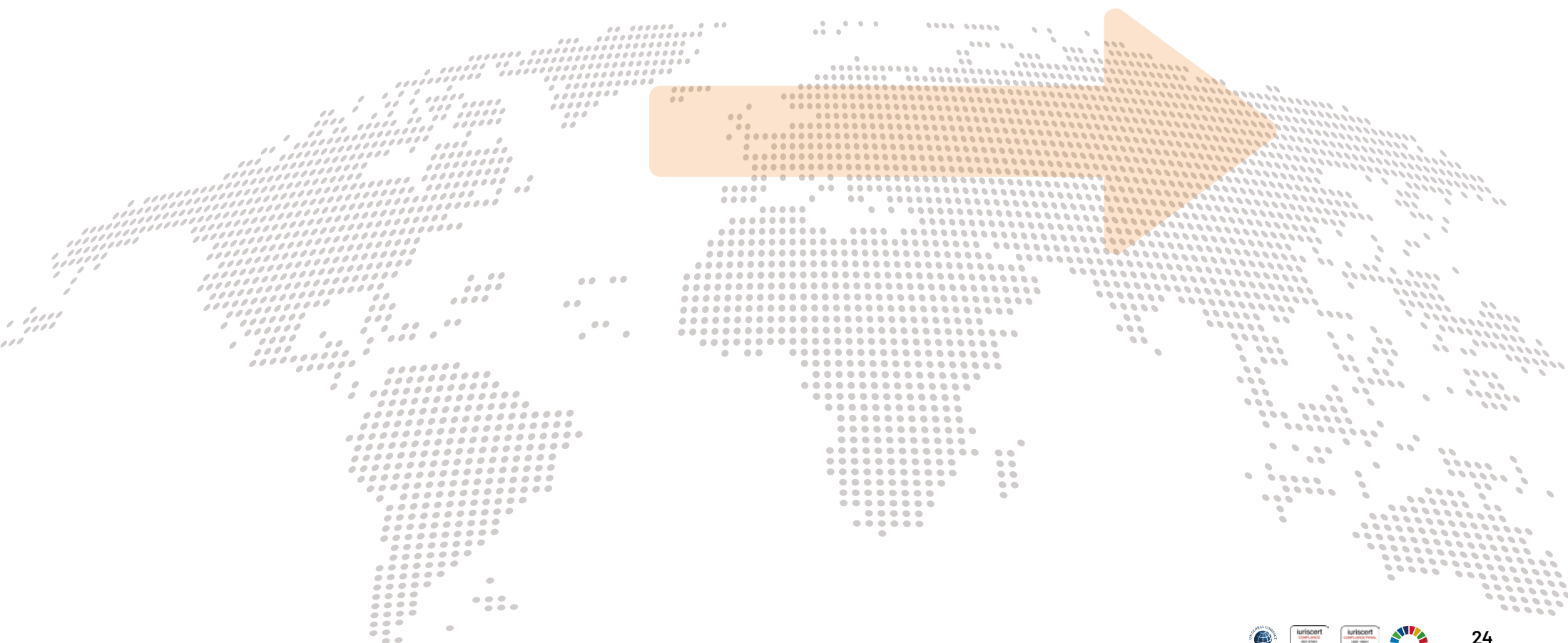
A rentabilidade por dividendo de 2019 foi de 2,4% em comparação aos 2,6% do exercício anterior. Essa variação decrescente se deve ao pagamento do dividendo por conta do exercício de 2018. O pagamento era tradicionalmente feito no mês de janeiro do exercício seguinte, entretanto, foi adiantado para dezembro de 2018.

Assim, durante o exercício de 2018, foram pagos três dividendos aos acionistas (dividendo intermediário por conta de 2017, dividendo complementar de 2017 e dividendo intermediário por conta de 2018) enquanto em 2019 foram pagos dois dividendos (dividendo complementar de 2018 e dividendo intermediário por conta de 2019).




	2018	2019
Preço da ação ao fechamento (€)	13,20	10,95
Volume total de títulos (milhões)	4,3	3,3
Total negociado efetivo (milhões €)	53,9	37,7
Número de ações (milhões)	87	87
Capitalização bursátil (milhões €)	1.148,4	952,6
PER	15,5	7,5
Rentabilidade por dividendo	2,6%	2,4%

Principais operações corporativas



Ampliação da parceria estratégica com o APG para desenvolvimento de novos projetos



- » Essa parceria se estende à que a Elecnor e o APG já haviam assinado com a Celeo Redes, S.L.
- » Contempla o desenvolvimento e investimento conjunto em projetos de transmissão de energia e energia renovável, exceto para projetos eólicos.
- » O acordo implica na entrada do APG com 49% do capital da Celeo Concesiones e Inversiones, S.L., sociedade até então com participação de 100% do Grupo Elecnor.
- » Essa entrada se materializa por meio da agregação das ações do APG na Celeo Redes e o pagamento de 43 milhões de euros.
- » Como parte do acordo, a Elecnor e o APG planejam investimentos de capital conjuntos de 400 milhões de euros durante os próximos cinco anos



Certificação do Sistema de Conformidade de acordo com a norma UNE 19601

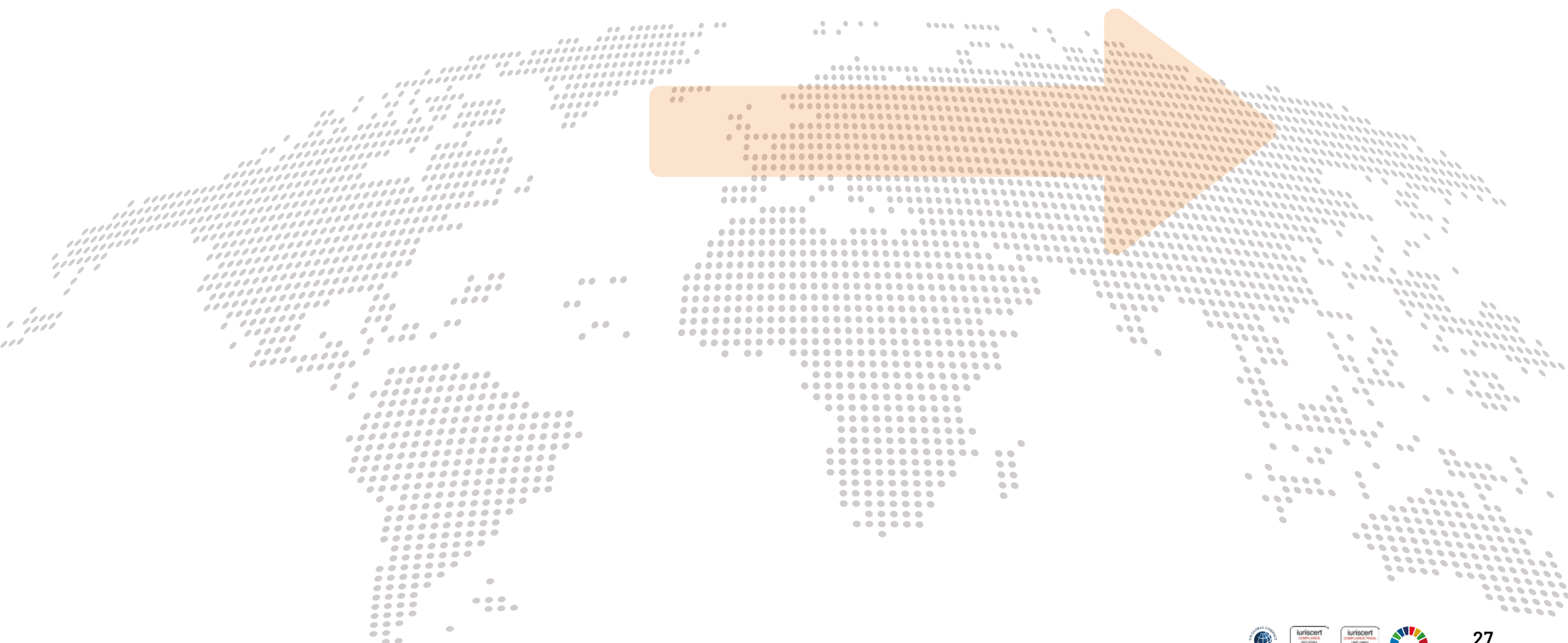
- » Obtenção da Certificação do alinhamento ao Sistema de Conformidade do Grupo de acordo com os requisitos da norma UNE 19601 "Sistemas de gestão de compliance penal", uma norma nacional inspirada nos requisitos da norma UNE-ISO 37001.
- » A UNE 19601 é a principal referência na Espanha para projetar e articular sistemas de prevenção de riscos criminais e foi totalmente inspirada pelos mais altos padrões internacionais neste setor.



Início da atividade de upstream, com participação de 30% no capital da Wayra Energy

- » Acordo estratégico com a empresa internacional de engenharia e construção Vinccler, matriz da Wayra Energy, para entrar no negócio de petróleo e gás no Equador.
- » Objetivo: desenvolver conjuntamente os projetos adjudicados a essa empresa pelo governo equatoriano, por meio de contratos firmados com a estatal equatoriana Petroamazonas EP.
- » Esse acordo marca o início da atividade da Elecnor no setor de upstream, tanto nacional quanto internacionalmente.

Principais operações financeiras





Emissão de títulos de projetos no Brasil no valor de R\$ 565 milhões

- » A Elecnor assinou um acordo para emitir títulos de projeto por meio de sua sociedade de participação brasileira Celeo Redes de Transmissão de Energia S.A.
- » A emissão será destinada às linhas de transmissão no Brasil.
- » A emissão de títulos acumula juros equivalentes ao rendimento dos Certificados de Depósitos Interbancários somado a um diferencial de 0,75% ao ano.



73 milhões de euros em títulos para parques eólicos Ventos do Sul no Brasil

- » Operação realizada pela Enerfín, filial eólica do Grupo.
- » Emissão de obrigações sem recurso ao acionista na Bolsa de Valores dos parques eólicos de Ventos do Sul (150 MW), localizados no Estado do Rio Grande do Sul.
- » Os fundos dessa emissão serão utilizados para investimento em projetos futuros.
- » A empresa detentora dos parques, Ventos do Sul Energia, obteve a classificação de crédito mais alta concedida pela Fitch Ratings no Brasil (AAA Brasil).
- » A emissão de títulos registrou uma sobrevida de 3,1 vezes, principalmente devido ao gerenciamento adequado da operação e manutenção dos parques.



Emissão de títulos por 365 milhões de dólares para linhas de transmissão no Chile

- » A Elecnor, por meio da Celeo Redes, assinou uma emissão de títulos para o financiamento de projetos de linhas de transmissão no Chile, especificamente para os projetos Diego Almagro, Casablanca e Mataquito.
- » Esses títulos foram negociados no formato "private placement" e conforme a legislação de Nova York, e foram subscritos integralmente pela Alliance Global Investors.
- » Os títulos serão amortizados integralmente ao longo dos próximos 30 anos.
- » Em dezembro de 2019, foi realizada a primeira alienação da dívida, no montante de 78,7 milhões de dólares.



Novação do Contrato de Financiamento Sindicalizado

- » Formalizado em 2014, já teve quatro novações em 2015, 2016, 2017 e 2018.
- » Amortização antecipada voluntária de 100 milhões de euros da parcela do empréstimo.
- » O financiamento tem um limite de 400 milhões de euros, dividido em uma parcela de empréstimo de 200 milhões e uma parcela de crédito de 200 milhões.



Programa de notas promissórias multicambial no Mercado Alternativo de Renda Fixa (MARF) de até 300 milhões de euros

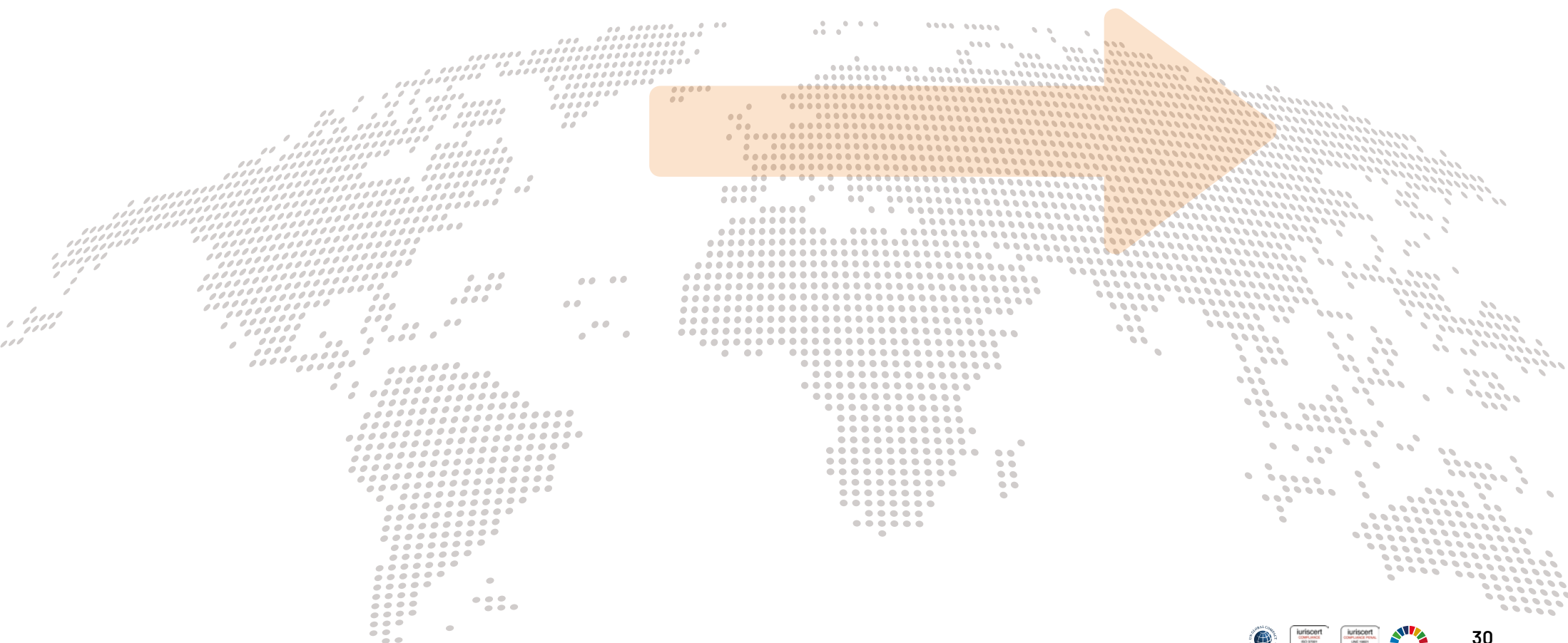
- » Financiamento em euros e dólares, com prazo de até 24 meses, otimizando os custos de financiamento do capital de giro.
- » O objetivo é continuar promovendo projetos na Espanha e nos mercados internacionais.



Fechamento financeiro de projetos fotovoltaicos em São João do Piauí

- » Acordado com o Banco do Nordeste do Brasil.
- » 404,9 milhões de reais.
- » Começará a ser disponibilizado em meados de 2019 e será totalmente amortizado em dezembro de 2038.

Projetos de destaque no período



Infraestruturas



Contratos guarda-chuva de prestação de serviços com grandes operadoras nacionais

Electricidade



Telecomunicações



Gás



Infraestruturas



Melhoria da eficiência energética da iluminação pública em 58 municípios espanhóis por 127 milhões de euros

- » Projeto Clime da Federação de Municípios e Províncias de Castilla-La Mancha (FEMP-CLM).
- » A Elecnor atua como uma empresa de serviços de energia.
- » Alcance: manutenção de 83.398 pontos de luz, 1.250 centros de comando de iluminação pública e 983 edifícios.
- » Este projeto representa uma economia de 82,36% na iluminação pública, 61,79% na iluminação de interiores de edifícios e uma economia térmica de 10,21%.



Contrato de 10 anos



127 milhões de euros



58 municípios



Seis parques eólicos em Zaragoza por 47 milhões de euros

- » Esses parques, promovidos pela Forestalia, atingirão um total de 231 MW de potência instalada total.
- » Alcance: pesquisas, obras civis e construção de três subestações de 132/30 kV e duas linhas de evacuação de 132 kV.



61 aerogeradores



Potência 231 MW

Infraestruturas



Manutenção de 26 mil propriedades da Sareb

- » Alcance: manutenção legal preventiva, corretiva e técnica, bem como visitas regulares para verificar o status das propriedades .
- » Essas propriedades, das quais 40% são residências e 31%, garagens e depósitos, compõem um quinto de sua carteira.
- » Contrato de dois anos.

Infraestruturas



Expansão de seis subestações no México

- » Alcance: expansão de subestações de 115 kV e 161 kV, com capacidade total de 174 MVar.
- » O projeto criará cerca de 300 empregos nos estados de Guanajuato e Baja California.
- » Projeto para a Comissão Federal de Eletricidade.


174 MVar


5,7 milhões de dólares


Conclusão em junho de 2020



Nova infraestrutura elétrica no Chile

- » Alcance: uma nova subestação elétrica em Antofagasta e a construção e corte da linha Mejillones-Antofagasta-Esmeralda-La Portada.


12 milhões de dólares


28 meses



Um parque solar de 120 MW na República Dominicana

- » O parque solar Girasol será a maior usina de geração fotovoltaica do país.
- » Alcance: instalação de cerca de 300 mil módulos fotovoltaicos, uma subestação de 150 MVA e uma linha de transmissão de 10 km de comprimento a 138 kV.
- » O projeto será construído em um local de 220 hectares, onde a irradiação solar é superior à média da República Dominicana.
- » Destinará sua produção ao Sistema Elétrico Interconectado Nacional.


Potência 120 MWp

Infraestruturas



Crescendo em energias renováveis no Chile, com 185 MW de energia eólica

- » Construção de um novo parque eólico de 185 MW com evacuação elétrica.
- » Alcance: instalação de 44 aerogeradores, obras civis, rede de média tensão, subestação de elevação de 220 kV e linha de alta tensão de 220 kV.

 Potência
185 MW

 **30**
milhões de euros

Um novo parque eólico no México

- » O projeto eólico de San Matías inclui a instalação de oito aerogeradores de 3,8 MW que adicionarão 30 MW de energia instalada.
- » Alcance: engenharia e construção de obras civis como rodovias, plataformas e cimentação de aerogeradores, rede subterrânea de média tensão, montagem e terminação eletromecânica dos aerogeradores, subestação evaporadora, subestação de conexão com a linha de transmissão existente e linha de comunicações.

 Potência
30 MW

 **17,8**
milhões de dólares

Entrada no grande projeto do Reino Unido para levar fibra óptica a 100% de seu território

- » Projeto desenvolvido pela IQA, filial do Grupo no Reino Unido.
- » A empresa chegou a um acordo com a CityFibre, a principal operadora de banda larga alternativa do país, para implantar a rede de fibra óptica.
- » O acordo com a CityFibre dobrará o potencial da IQA no Reino Unido.

 **66**
milhões de euros

 **100 mil**
casas em Newcastle têm acesso a uma conexão de fibra

Infraestruturas



Na rede ferroviária lituana por 350 milhões de euros

- » O projeto de eletrificação ferroviária de Vilnius-Klaipeda é um dos projetos estratégicos das ferrovias nacionais da Lituânia para os próximos anos.
- » Contrato de consórcio de 50% com a Abengoa.
- » Alcance: eletrificação de mais de 730 km de linhas ferroviárias, noanel viário de Vilnius (34 km) e de Kasiadorys a Klaipeda (320 km), atravessando o país de leste a oeste.
- » Além disso, serão construídas oito novas subestações de tração, a adaptação de duas já existentes, a conexão de todas elas à rede elétrica nacional por meio de linhas de 110 kV, além do ajuste e ampliação da rede de sinalização, comunicação e controle ao longo de todo o trajeto.



Uma usina de biomassa na Bélgica pelo valor de 86 milhões de euros

- » Este é o primeiro contrato da Elecnor nesse país europeu.
- » A usina terá uma capacidade de produção elétrica de 19,9 MW por meio da combustão de madeira de demolição não reciclada de origem local.
- » Alcance: estudos geotécnicos e topográficos, engenharia, obras civis e montagens elétricas e mecânicas.
- » Com duração estimada de 2 anos, o projeto terá um impacto econômico significativo na cidade, pois resultarão na criação de aproximadamente 300 postos de trabalho temporários e outros 35 de trabalhos fixos.



Um macroprojeto para o transporte de água em Omã por 192 milhões de euros

- » A nova infraestrutura permitirá duplicar a capacidade de transporte de água a partir das dessalinizadoras localizadas em Barka e Sohar até à rede de água potável, reforçando o abastecimento na região de Batinah, uma das áreas mais populosas do sultanato.
- » Alcance: construção de 144 quilômetros de canalização, cinco estações de bombeamento equipadas nas diferentes fases do projeto e cinco novos tanques com capacidade entre 5 mil e 50 mil m³.

Infraestruturas



A maior central hidrelétrica de Camarões

- » Alcance: montagem eletromecânica de sete unidades de geração de 60 MW, subestação de evacuação e sistemas auxiliares (BOP).
- » A usina de Nachtigall é a maior usina hidrelétrica de Camarões.

Potência
420 MW

70
milhões de euros

Período de execução:
57 meses



Duas subestações no Gana por 45 milhões de dólares

- » Alcance: projeto, fornecimento, construção, instalação e comissionamento da nova subestação externa de 330/34,5 kV e da nova subestação interna de 33/11 kV.
- » O objetivo do projeto é aumentar e aprimorar a qualidade e a confiabilidade da rede elétrica na região de Acra, a capital do país.
- » Criação de mais de 200 postos de trabalho diretos.

45
milhões de dólares

600 MVAs

Concessões



Uma nova linha de transmissão no Brasil por 254 milhões de euros

- » Projeto concedido à Celeo Redes.
- » Alcance: construção e operação de uma linha de transmissão de circuito duplo de 230 kV e 240 km de extensão, e três subestações, que juntas oferecem uma capacidade de transformação de 900 MVA.
- » Projeto gerenciado em conjunto com a APG.

Período de execução:

60 meses



Projeto chave na mão realizado pela Elecnor



230 kV



Crescendo no Brasil com dois novos parques eólicos

- » A Enerfín será a responsável pela ampliação do Complexo Eólico São Fernando, no Rio Grande do Norte.
- » Os dois novos parques serão incluídos a outros dois também em fase de construção pela filial eólica do Grupo.
- » Os dois parques novos são: São Fernando 3, de 23 MW e São Fernando 4, de 83 MW.
- » Com os dois parques, o Complexo Eólico São Fernando será composto por quatro parques e 256 MW.



Potência
256 MW



Um parque eólico na Comunidade de Valência por 53 milhões de euros

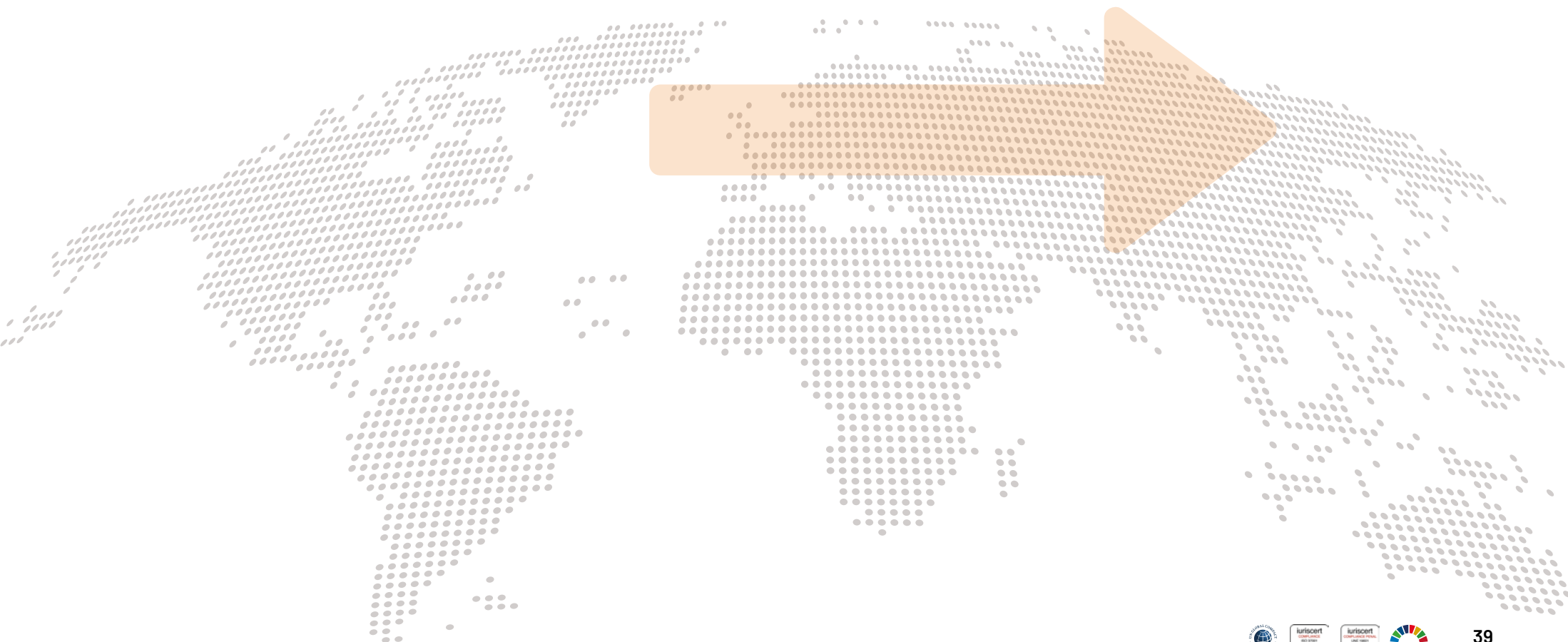
- » O parque de 50 MW é um dos projetos outorgados no marco do Plano Eólico da Comunidade Valenciana, considerado o primeiro parque eólico a ser construído na região nos últimos 8 anos.
- » Será desenvolvido pela Enerfín, a filial de energia eólica da Elecnor.
- » Um contrato de compra e venda de energia foi assinado com a Cepsa a um preço fixo por um período de 10 anos.



Produzirá energia limpa para
45mil residências

Evitará a emissão de **66.000** toneladas de CO₂

Assim é a elecnor



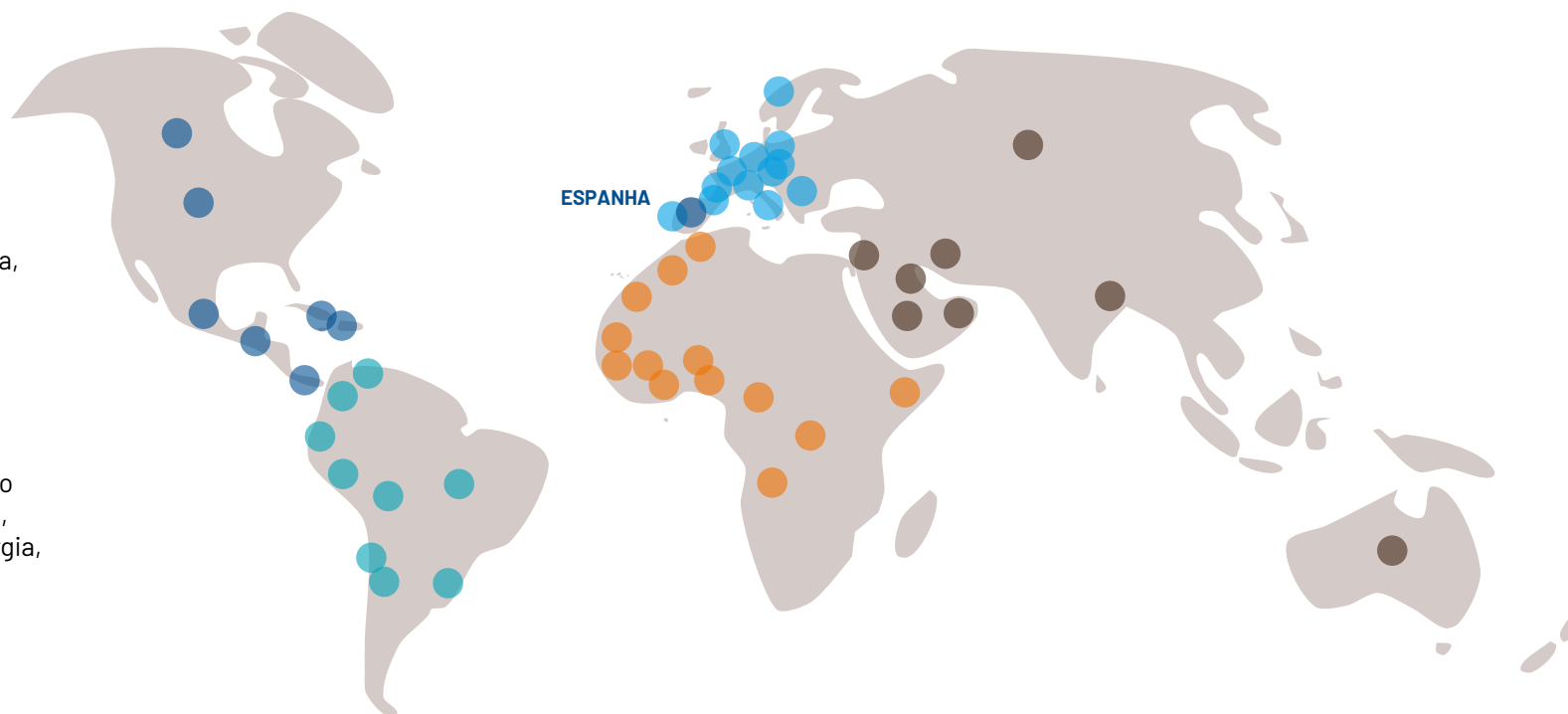
A Elecnor é uma corporação global com vendas em 55 países e dois negócios

Infraestruturas:

execução de projetos de engenharia, construção e serviços, com especial atividade nos setores de eletricidade, geração de energia, telecomunicações e sistemas, instalações, gás, construção, manutenção, ambiente e água, ferrovias e espaço.

Concessões:

operação de serviços através do investimento em energia eólica, sistemas de transporte de energia, energia eólica e termossolar e outros ativos estratégicos.



AMÉRICA DO NORTE E CENTRAL

Canadá/El Salvador/Estados Unidos/Haiti/Honduras/Jamaica/México/Panamá/República Dominicana

AMÉRICA DO SUR

Argentina/Bolívia/Brasil/Chile/Colômbia/Equador/Peru/Uruguai/Venezuela

ÁFRICA

Angola/Argélia/BurkinaFaso/Camarões/Gâmbia/Gana/Guiné-Bissau/Guiné/Libéria/Marrocos/Mauritânia/R.D. Congo/Senegal

EUROPA

Alemanha/Áustria/Bélgica/Finlândia/França/Itália/Luxemburgo/Noruega/Polónia/Portugal/Reino Unido/Roménia/Suíça

ÁSIA E OCEÂNIA

Arábia Saudita/Austrália/Bangladesh/Irão/Jordânia/Kuwait/Omã/Rússia/Vietname

Um valor sustentável

Centrados nas pessoas

Prevenção de riscos profissionais no centro de negócios

Promovemos a igualdade e a diversidade



9,4%

AUMENTO NA EQUIPE DA ELECNOR

15,7%

AUMENTO DE MULHERES NA FOLHA DE PAGAMENTO

30%

DE MULHERES NA ESTRUTURA

20% CRESCIMENTO DAS NOVAS CONTRATAÇÕES

Protegendo o meio ambiente

Estratégia para as mudanças climáticas

Certificado AENOR para o Meio Ambiente CO₂ em conformidade com a ISO 14064-1

Pontuação mais alta em "Gestão das mudanças climáticas" no ranking internacional CDP



13,6%

DIMINUIÇÃO DA TAXA DE EMISSÕES PRODUZIDAS POR HORA TRABALHADA

27,8%

REDUÇÃO DA PEGADA DE CARBONO EM 5 ANOS

Comprometidos com a sociedade

Aliados dos ODS

Fundação Elecnor

Voluntariado corporativo

Diálogo com as comunidades locais

Excelência operacional



Boa governança

Os mais altos padrões éticos

Tolerância zero com irregularidades

Transparência de informações

Aprovação da nova Política de comunicação e envolvimento com acionistas, investidores e outros grupos de interesse



UNE-ISO 37001
DE SISTEMA DE GESTÃO ANTISSUBORNO

UNE 19601
DE SISTEMA DE GESTÃO DE COMPLIA

A stylized world map composed of a grid of small dots, rendered in a lighter shade of blue against a solid blue background. The map is centered and occupies most of the frame.


elecnor

www.elecnor.com